

**SOSYAL BİLİMLER MESLEK YÜKSEKOKULU**  
**2020-2021 BAHAR DÖNEMİNE AİT**  
**PERFORMANS RAPORU**

**1. HEDEFLER**

01.01.2016 tarihinde başlayan ve 7 akademik yıl devam edecek olan hedefler aşağıdadır:

**HEDEF 1**

Ulusal ve uluslararası bilimsel toplantılara katılımı sağlamak.

**HEDEF 2**

Öğretim elemanlarının yayın sayısının artırılması.

**HEDEF 3**

Aşçılık Programı açmak ve programın doluluk oranının % 80'nin altına düşmemesini sağlamak.

**HEDEF 5**

Mezunlarımızı etkin şekilde izlemek.

**HEDEF 6**

Girişimci mezunlarımızı konuşmacı olarak davet etmek.

**HEDEFLERİN TAKİBİ**

2016 tarihi itibariyle konulan 6 hedef % 100 oranında gerçekleştirilmiştir. Bununla beraber bundan sonraki performans raporlarında her bir hedefin ayrı bir başlık altında sıralanması yerine hedeflerle ilgili değerlendirme performans raporuna eklenecektir. Ayrıca bütün hedefler Hedef Takip Planı ve Hedef İzleme ve Takip Formu ile izlenecektir.

**2. ÖĞRENCİ SAYILARI**

2020-2021 Bahar Döneminde 1. sınıf ve 2. sınıf öğrencileri toplamı 407'dir. Programlara göre öğrenci sayıları aşağıdaki tabloda verilmektedir

<b>PROGRAMLAR</b>	<b>I. SINIF</b>	<b>II. SINIF</b>	<b>G. TOPLAM</b>
<b>TURİZM VE OTEL İŞLETMECİLİĞİ</b>	11	9	20
<b>BÜRO YÖNETİMİ VE YÖNETİCİ ASİSTANLIĞI</b>	11	4	15
<b>MUHASEBE VE VERGİ UYGULAMALARI</b>	30	12	42
<b>TURİZM VE SEYAHAT HİZMETLERİ</b>	7	4	11
<b>RADYO VE TELEVİZYON PROGRAMCILIĞI</b>	29	8	37
<b>FOTOĞRAFÇILIK VE KAMERAMANLIK</b>	16	3	19
<b>AŞÇILIK</b>	40	11	51
<b>ADALET</b>	32	12	44
<b>ADALET 2. ÖĞRETİM</b>	12	10	22
<b>ÇOCUK GELİŞİMİ</b>	31	23	54
<b>TOPLAM</b>	219	96	315

### 3. ÖĞRENCİ BAŞARI DEĞERLENDİRMESİ

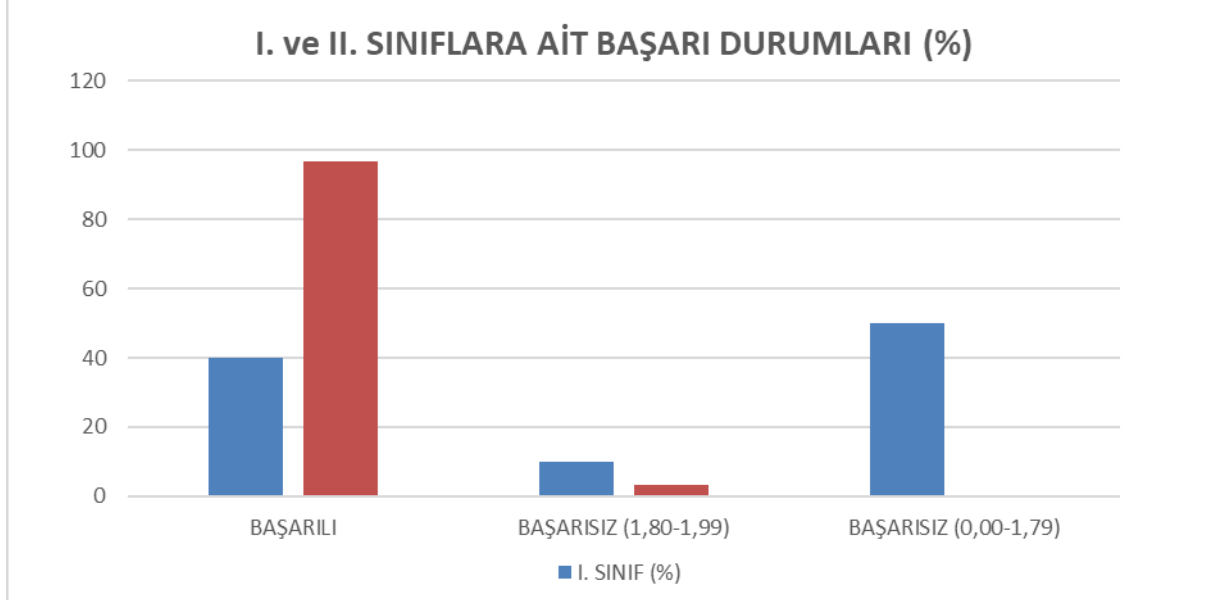
#### a)- 2020-2021 Bahar Döneminde öğrenci başarı durumları

Toplam 407 öğrenciden 295 öğrenci başarılı olmuştur. Bunu yüzdelerle ifade edecek olursak;

#### Adalet Programı

1. Sınıfta % 40 başarı,
2. Sınıfta % 97 başarı,

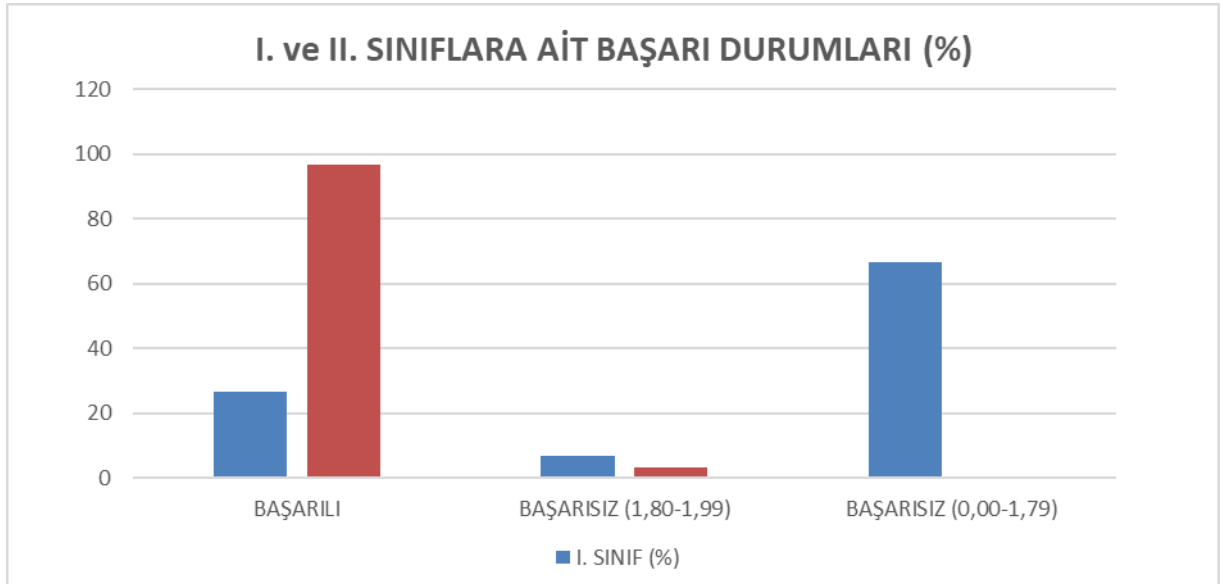
SOSYAL BİLİMLER MESLEK YÜKSEKOKULU ADALET PROGRAMI I. ve II. SINIFLARA AİT BAŞARI DURUMLARI (%)				
	I. SINIF (%)	I. SINIF (Öğrenci Sayısı)	II. SINIF (%)	II. SINIF (Öğrenci Sayısı)
BAŞARILI	40	16	97	29
BAŞARISIZ (1,80-1,99)	10	4	3	1
BAŞARISIZ (0,00-1,79)	50	20	0	0
TOPLAM	100	40	100	30



## Adalet Programı 2. Öğretim

1. Sınıfta % 27 başarı,
2. Sınıfta % 97 başarı,

SOSYAL BİLİMLER MESLEK YÜKSEKOKULU ADALET (İ.Ö.) PROGRAMI I. ve II. SINIFLARA AİT BAŞARI DURUMLARI (%)				
	I. SINIF (%)	I. SINIF (Öğrenci Sayısı)	II. SINIF (%)	II. SINIF (Öğrenci Sayısı)
BAŞARILI	27	4	97	29
BAŞARISIZ (1,80-1,99)	7	1	3	1
BAŞARISIZ (0,00-1,79)	67	10	0	0
TOPLAM	100	15	100	30

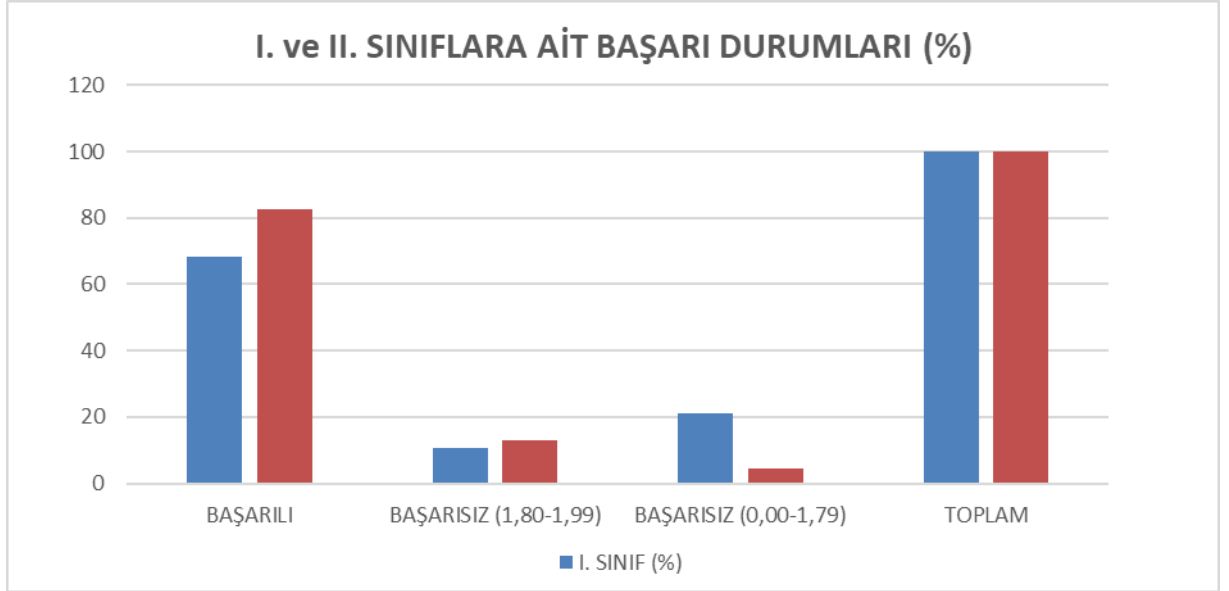


## Aşçılık Programı

1. Sınıfta % 68 başarı,

2. Sınıfta % 83 başarı,

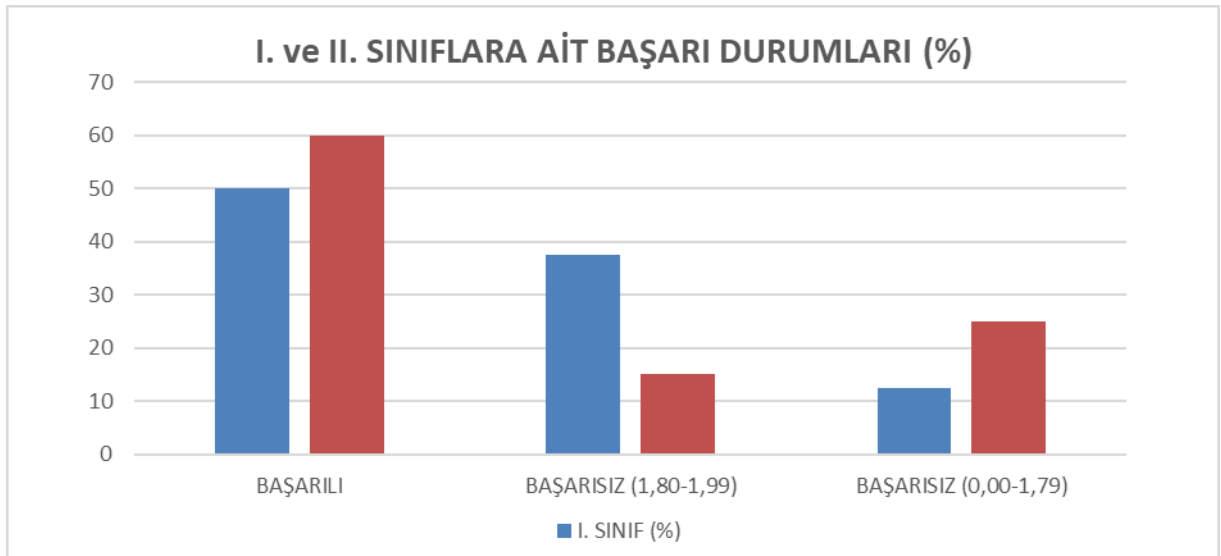
SOSYAL BİLİMLER MESLEK YÜKSEKOKULU				
AŞÇILIK PROGRAMI I. ve II. SINIFLARA AİT BAŞARI DURUMLARI (%)				
	I. SINIF (%)	I. SINIF (Öğrenci Sayısı)	II. SINIF (%)	II. SINIF (Öğrenci Sayısı)
BAŞARILI	68	26	83	19
BAŞARISIZ (1,80-1,99)	11	4	13	3
BAŞARISIZ (0,00-1,79)	21	8	4	1
TOPLAM	100	38	100	23



## Büro Yönetimi ve Yönetici Asistanlığı Programı

1. Sınıfta % 50 başarı,
2. Sınıfta % 60 başarı,

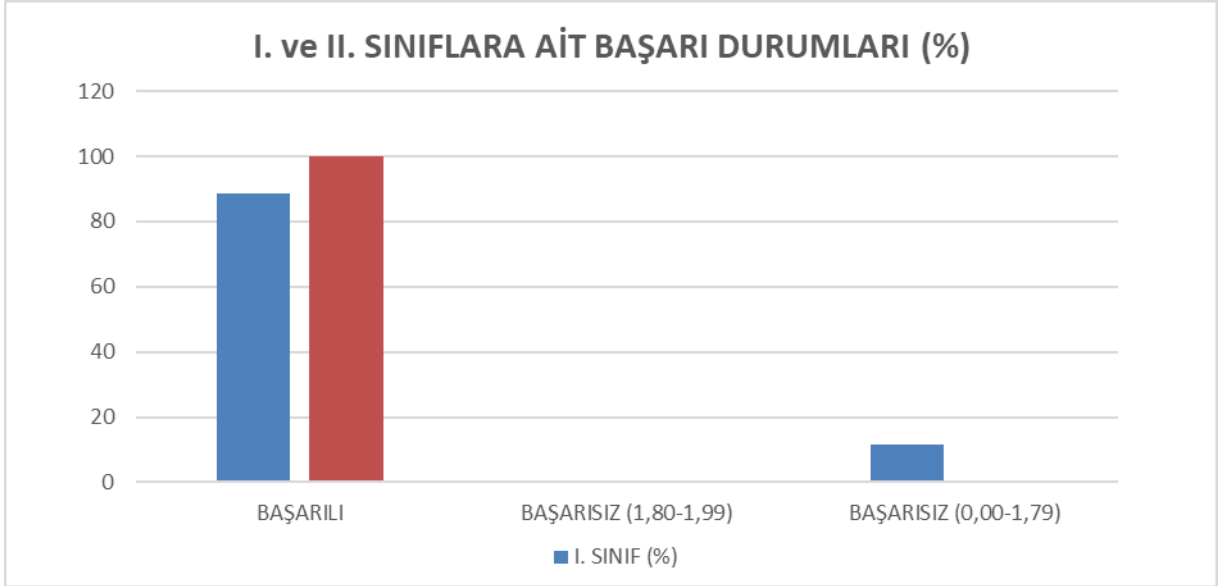
SOSYAL BİLİMLER MESLEK YÜKSEKOKULU BÜRO YÖNETİMİ ve YÖNETİCİ ASİSTANLIĞI PROGRAMI I. ve II. SINIFLARA AİT BAŞARI DURUMLARI (%)				
	I. SINIF (%)	I. SINIF (Öğrenci Sayısı)	II. SINIF (%)	II. SINIF (Öğrenci Sayısı)
BAŞARILI	50	4	60	12
BAŞARISIZ (1,80-1,99)	38	3	15	3
BAŞARISIZ (0,00-1,79)	13	1	25	5
TOPLAM	100	8	100	20



## Çocuk Gelişimi Programı

1. Sınıfta % 88 başarı,
2. Sınıfta % 100 başarı,

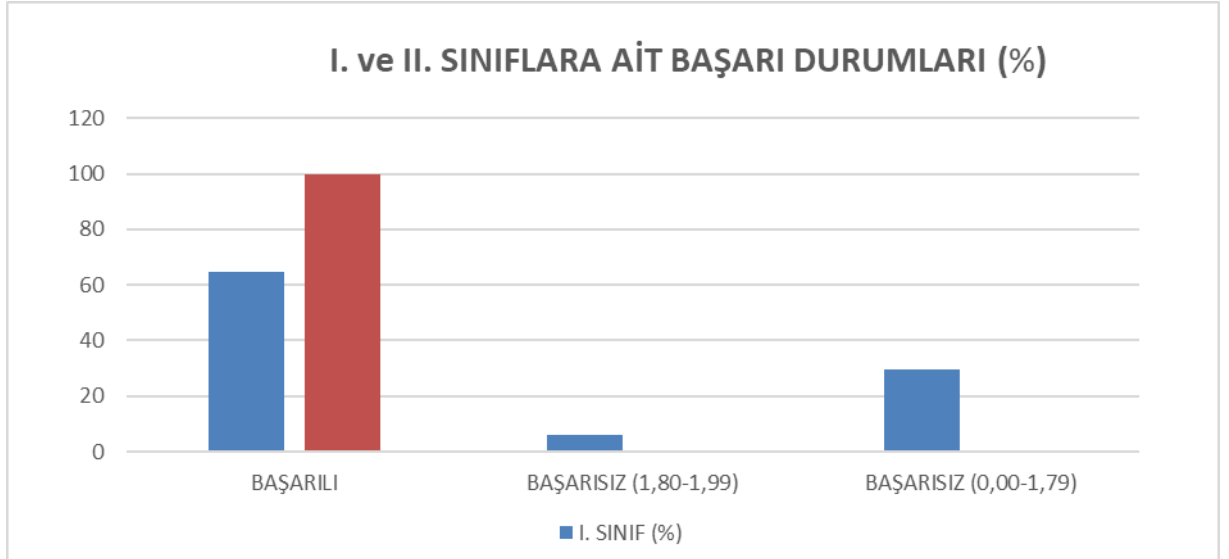
SOSYAL BİLİMLER MESLEK YÜKSEKOKULU ÇOCUK GELİŞİMİ PROGRAMI I. ve II. SINIFLARA AİT BAŞARI DURUMLARI (%)				
	I. SINIF (%)	I. SINIF (Öğrenci Sayısı)	II. SINIF (%)	II. SINIF (Öğrenci Sayısı)
BAŞARILI	88	23	100	30
BAŞARISIZ (1,80-1,99)	0	0	0	0
BAŞARISIZ (0,00-1,79)	12	3	0	0
TOPLAM	100	26	100	30



## Fotoğrafçılık ve Kameramanlık Programı

1. Sınıfta % 65 başarı,
2. Sınıfta % 100 başarı,

SOSYAL BİLİMLER MESLEK YÜKSEKOKULU FOTOĞRAFÇILIK ve KAMERAMANLIK PROGRAMI I. ve II. SINIFLARA AİT BAŞARI DURUMLARI (%)				
	I. SINIF (%)	I. SINIF (Öğrenci Sayısı)	II. SINIF (%)	II. SINIF (Öğrenci Sayısı)
BAŞARILI	65	11	100	3
BAŞARISIZ (1,80-1,99)	6	1	0	0
BAŞARISIZ (0,00-1,79)	29	5	0	0
TOPLAM	100	17	100	3



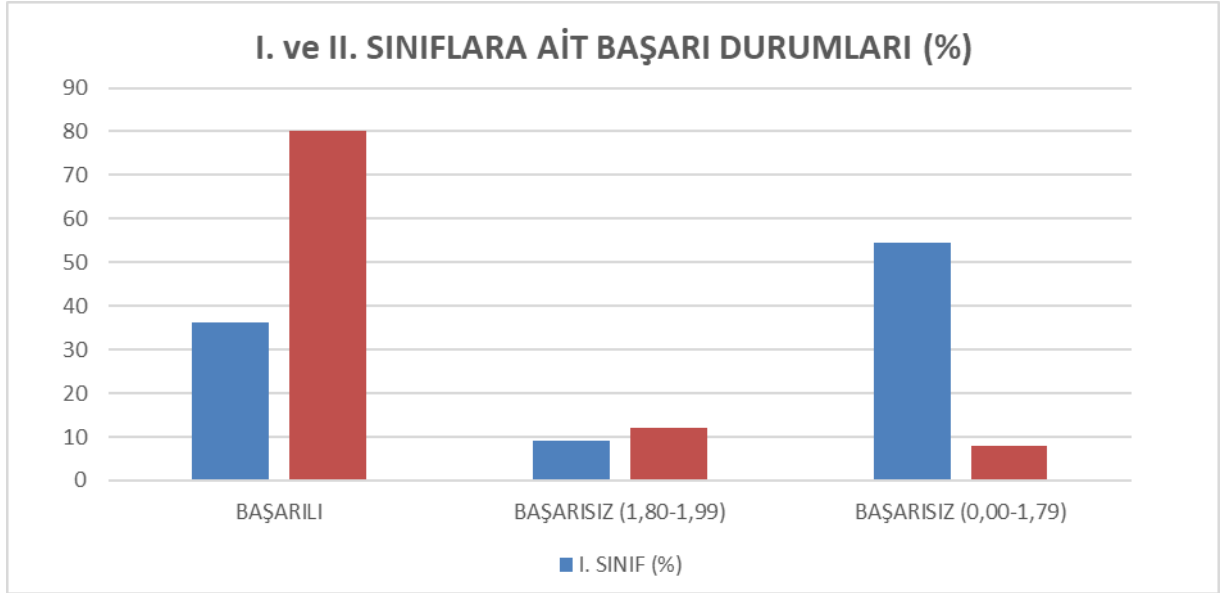


## Muhasebe ve Vergi Uygulamaları Programı

1. Sınıfta % 36 başarı,

2. Sınıfta % 80 başarı,

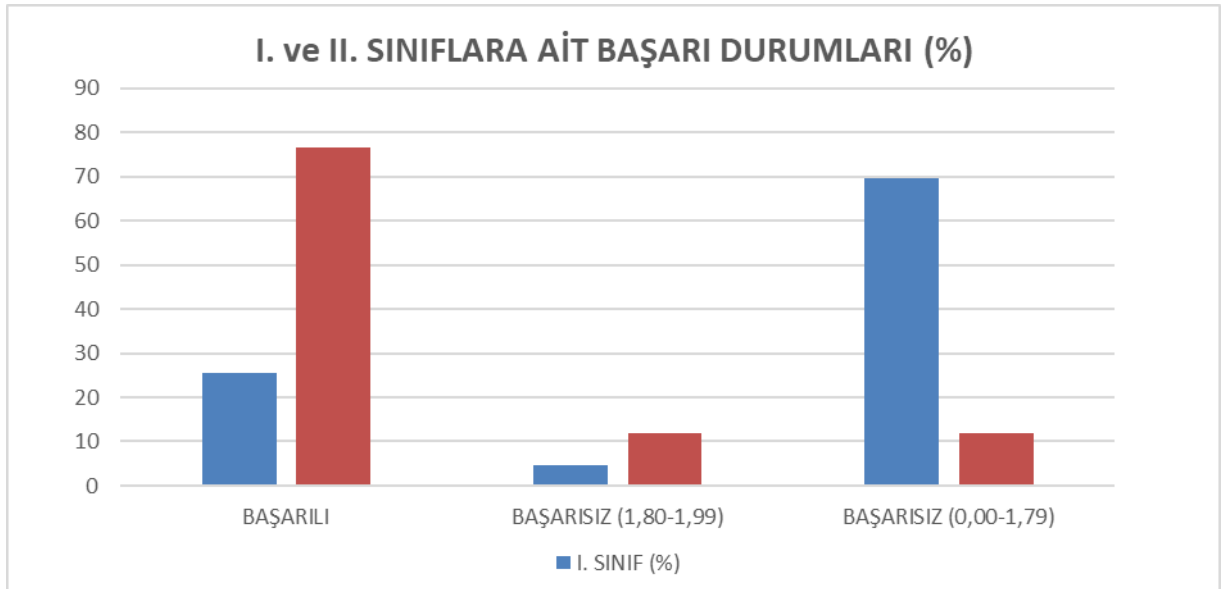
SOSYAL BİLİMLER MESLEK YÜKSEKOKULU MUHASEBE ve VERGİ UYGULAMALARI PROGRAMI I. ve II. SINIFLARA AİT BAŞARI DURUMLARI (%)				
	I. SINIF (%)	I. SINIF (Öğrenci Sayısı)	II. SINIF (%)	II. SINIF (Öğrenci Sayısı)
BAŞARILI	36	4	80	20
BAŞARISIZ (1,80-1,99)	9	1	12	3
BAŞARISIZ (0,00-1,79)	55	6	8	2
TOPLAM	100	11	100	25



## Radyo ve Televizyon Programcılığı Programı

1. Sınıfta % 26 başarı,
2. Sınıfta % 76 başarı,

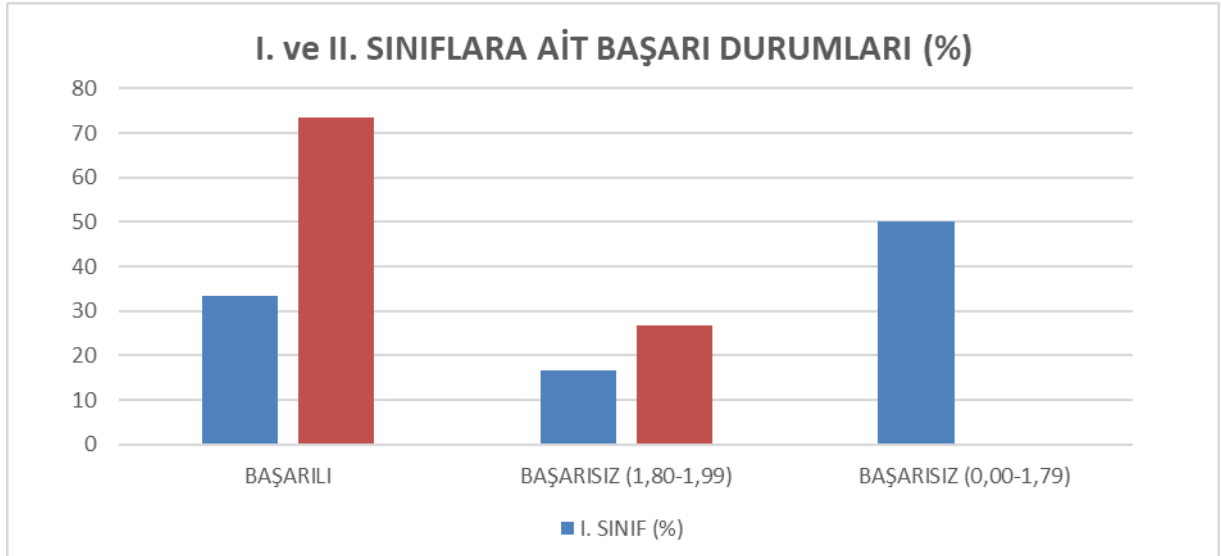
SOSYAL BİLİMLER MESLEK YÜKSEKOKULU RADYO ve TELEVİZYON PROGRAMCILIĞI PROGRAMI I. ve II. SINIFLARA AİT BAŞARI DURUMLARI (%)				
	I. SINIF (%)	I. SINIF (Öğrenci Sayısı)	II. SINIF (%)	II. SINIF (Öğrenci Sayısı)
BAŞARILI	26	11	76	26
BAŞARISIZ (1,80-1,99)	5	2	12	4
BAŞARISIZ (0,00-1,79)	70	30	12	4
TOPLAM	100	43	100	34



## Turizm ve Otel İşletmeciliği Programı

1. Sınıfta % 33 başarı,
2. Sınıfta % 73 başarı,

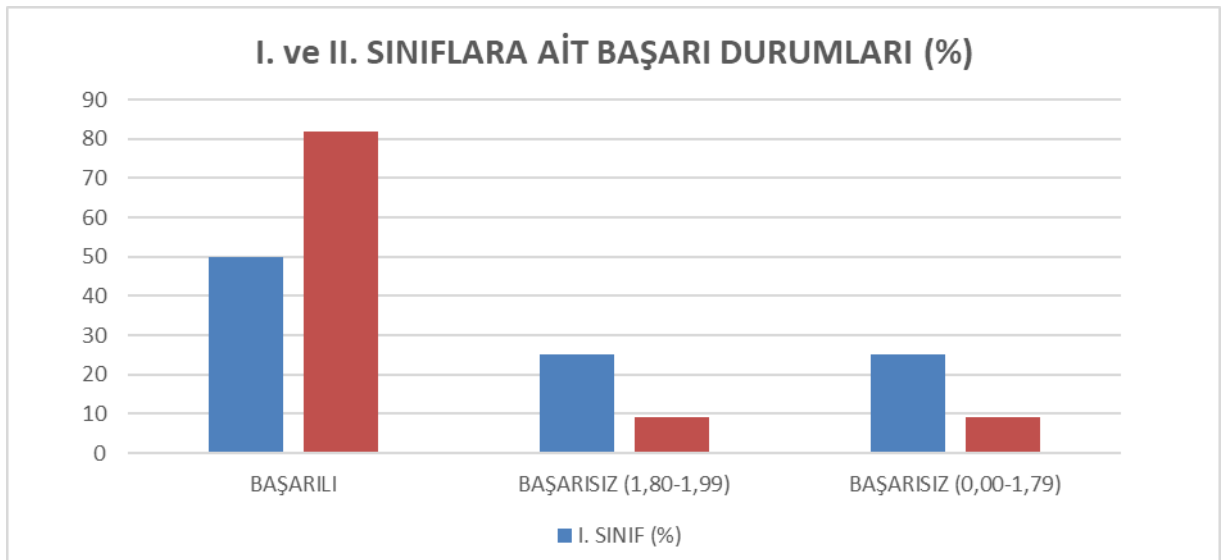
SOSYAL BİLİMLER MESLEK YÜKSEKOKULU TURİZM ve OTEL İŞLETMECİLİĞİ PROGRAMI I. ve II. SINIFLARA AİT BAŞARI DURUMLARI (%)				
	I. SINIF (%)	I. SINIF (Öğrenci Sayısı)	II. SINIF (%)	II. SINIF (Öğrenci Sayısı)
BAŞARILI	33	2	73	11
BAŞARISIZ (1,80-1,99)	17	1	27	4
BAŞARISIZ (0,00-1,79)	50	3	0	0
TOPLAM	100	6	100	15



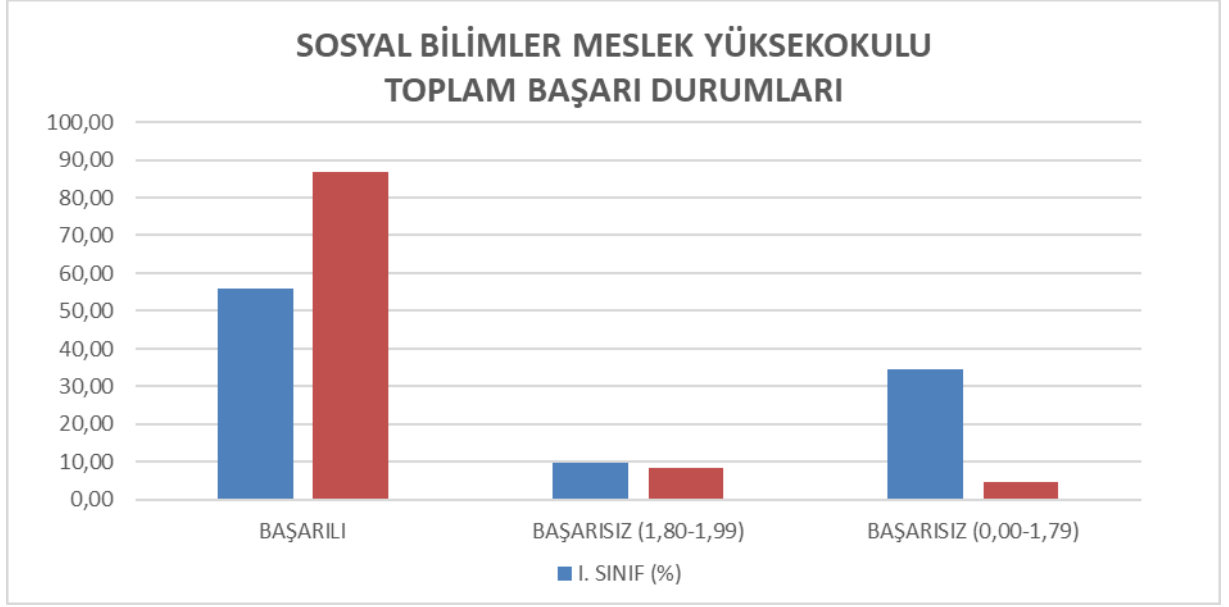
## Turizm ve Seyahat Hizmetleri Programı

1. Sınıfta % 50 başarı,
2. Sınıfta % 82 başarı,

SOSYAL BİLİMLER MESLEK YÜKSEKOKULU TURİZM ve SEYAHAT İŞLETMECİLİĞİ PROGRAMI I. ve II. SINIFLARA AİT BAŞARI DURUMLARI (%)				
	I. SINIF (%)	I. SINIF (Öğrenci Sayısı)	II. SINIF (%)	II. SINIF (Öğrenci Sayısı)
BAŞARILI	50	2	82	9
BAŞARISIZ (1,80-1,99)	25	1	9	1
BAŞARISIZ (0,00-1,79)	25	1	9	1
TOPLAM	100	4	100	11



SOSYAL BİLİMLER MESLEK YÜKSEKOKULU TOPLAM BAŞARI DURUMLARI				
	I. SINIF (%)	I. SINIF (Öğrenci Sayısı)	II. SINIF (%)	II. SINIF (Öğrenci Sayısı)
BAŞARILI	55,76	92,00	86,63	162,00
BAŞARISIZ (1,80-1,99)	9,70	16,00	8,56	16,00
BAŞARISIZ (0,00-1,79)	34,55	57,00	4,81	9,00
<b>TOPLAM</b>	<b>100,00</b>	<b>165,00</b>	<b>100,00</b>	<b>187,00</b>



Başkent Üniversitesi 2020-2021 Eğitim ve Öğretim Yılı, üniversite genelinde uzaktan eğitim şeklinde gerçekleştirilmiştir. Teknik imkanlarının yetersiz oluşunu düşünen bazı öğrenciler örgün eğitime geçişi beklemek adına kayıtlarını dondurma yoluna gitmişler ve ders almamışlardır. Bazı öğrencilerimiz üzerlerinde ders yükleri olduğu halde buldukları fiziksel konum itibarıyla internete erişemedikleri için derslere devam edememişlerdir. Bu nedenle, kayıtlı öğrenciler ile derse uzaktan eğitimle devam eden öğrenci sayıları arasında farklılıklar olabilmektedir. Rakamların böyle farklılık göstermesi başarı oranlarını da etkilemektedir. Öğrenci sayıları ve başarı oranlarına bakıldığında, Sosyal Bilimler Meslek Yüksekokulu Öğrencileri'nin tüm dünyayı etkisi altına alan Covid-19 Pandemisi sürecindeki eğitimleri başarı ile tamamladıkları söylenebilir.

**1. sınıflar için;** Bahar döneminde Çocuk Gelişimi Programı % 88 başarı oranıyla birinciliği Aşçılık Programı'ndan devralmıştır. Geçen dönemin birincisi Aşçılık Programı bu dönem % 68 başarı oranına ulaşmıştır. Fotoğrafçılık ve Kameramanlık Programı % 65, Büro Yönetimi ve Yönetici Asistanlığı Programı ve Turizm ve Seyahat İşletmeciliği Programı % 50 başarı oranı sağlamıştır. Adalet Programı % 40 Muhasebe ve Vergi Uygulamaları Programı % 36 başarı sağlamıştır. Turizm ve Otel İşletmeciliği Programı % 33, Adalet Programı 2. Öğretim ise % 27 lik ve son olarak da, Radyo ve Televizyon Programcılığı Programı % 26'lık başarı oranı yakalamıştır.

**2. sınıflar için ise;** Yapılan istatistikler bahar döneminde ikinci sınıf öğrencilerin birinci sınıf öğrencilerinden çok daha başarılı olduklarını göstermektedir. Birinci sınıflarda olduğu gibi ikinci sınıflarda da Çocuk Gelişimi Programı başarı sıralamasında birinciliği % 100 ile Fotoğrafçılık ve Kameramanlı Programı ile paylaşmıştır. Bu iki programı sırasıyla % 97'lik başarı ortalamasıyla, Adalet (İ.Ö) Programı ve Adalet Programı takip etmiştir. İkinci sınıflar arasında Aşçılık Programı % 83, Turizm ve Seyahat İşletmeciliği Programı % 82'lik başarı yakalamıştır. Muhasebe ve Vergi Uygulamaları Programının başarı oranı % 80, Radyo ve Televizyon Programcılığı Programının başarı oranı % 76, Turizm ve Otel İşletmeciliği Programının başarı oranı % 73 ve son olarak Büro Yönetimi ve Yönetici Asistanlığı Programı'nın başarı oranı % 60 oranındadır. Oranlardan görüldüğü gibi, ikinci sınıf öğrencileri birinci sınıf öğrencilerinden daha başarılı olmuşlardır. Bunun sebebi yine Covid - 19 pandemisine bağlanabilir. İkinci sınıf öğrencilerin okul ve kampüs ortamında yaşadıkları yüzyüze tecrübelerin pandemi sürecindeki başarılarını olumlu etkilediği söylenebilir.

**2020-2021 Bahar Döneminde okul genelindeki başarı ortalaması ise % 72'dir.**

#### 4. YAZ STAJI DEĞERLENDİRMESİ

Bölüm	Yüzyüze	Başarılı	Başarısız	Uzaktan	Başarılı	Başarısız	Toplam
Aşçılık	16	15	1	17	14	3	33
Muhasebe ve Vergi Uygulamaları	4	3	1	20	12	8	24
Çocuk Gelişimi	1	1	0	24	24	0	25
Büro Yönetimi	0	0	0	10	6	4	10
Fotoğrafçılık ve Kameramanlık	2	2	0	12	8	4	14
Adalet İkinci Öğretim	1	1	0	11	7	4	12
Adalet Programı	7	6	1	27	21	6	34
Radyo ve Televizyon Programcılığı	5	5	0	21	15	6	26
Turizm ve Seyahat Hizmetleri	1	1	0	5	4	1	6
Turizm ve Otel İşletmeciliği	4	4	0	12	8	4	16

**2020-2021 öğretim yılında yapılan zorunlu yaz stajları başarı durumu;** 2020-2021 Eğitim öğretim dönemi yaz stajının uygulanması konusunda çeşitli alternatifler sunulmuştur. Bunun en büyük nedeni, Covid-19 Pandemisi'dir. Salgının seyrini sık sık değiştirmesi, yüz yüze staj yapmayı riskli hale getirmiştir. Bu nedenle öğrencilerimiz, tercihlerine göre, yüz yüze ya da uzaktan eğitimle staj yapma seçeneklerinden istediklerini tercih etmişlerdir. Ayrıca, T.C. Cumhurbaşkanlığı İnsan Kaynakları Ofisi tarafından gerçekleştirilen Kariyer Kapısı seçeneğiyle de stajlarını gerçekleştirebilmişlerdir. Bu süreç içerisinde bazı öğrenciler, stajlarını erteleme yoluna gitmiş ve daha sonraki yıllarda stajlarını gerçekleştireceklerini belirtmişlerdir. Yönetim kararı çıkartılarak bu öğrencilerin üzerinden staj dersleri düşülmüştür. Doğal olarak öğrenci sayısı ile staj yapan öğrenci sayısı arasında fark vardır. Staj yapan öğrencilerimiz, staj tercihleri, başarı durumları ve bölümlere göre dağılımları yukarıdaki tabloda gösterilmiştir.

## **5. DİSİPLİN SORUŞTURMASI DEĞERLENDİRMESİ**

2020-2021 Bahar döneminde Muhasebe ve Vergi Uygulamaları Programı 1. Sınıf öğrencisi sınavda kopya çekmesi nedeniyle 15. gün uzaklaştırma cezası almıştır. Başka herhangi bir disiplin ve disiplin cezası olayı gerçekleşmemiştir.

## **6. DÜZELTİCİ VE ÖNLEYİCİ FAALİYETLER**

Bir adet önleyici faaliyet istek ve izlem formu düzenlenmiştir.

### **Önleyici Faaliyet:**

- 1)- 2020-2021 Bahar yarıyılında başında öğrencilerle Covid-19 nedeniyle Zoom Meeting üzerinden staj bilgilendirme toplantısı yapılmıştır.
- 2)- İsteyen bütün öğrenciler, stajlarını uzaktan eğitim yoluyla gerçekleştirebilmişlerdir.

## **7. DERS VE DERS SORUMLUSU DEĞERLENDİRMESİ**

Başkent Üniversitesi tarafından gerçekleştirilen, öğrenci memnuniyet anketlerinin sonuçları aşağıdaki tabloda verilmiştir. Sonuçları incelendiğinde, öğrencilerin genel olarak ders hocalarından ve dersin işleyişinden memnun oldukları görülmektedir. Ancak, sonuçlar güz yarıyılı öğrenci memnuniyet sonuçlarına göre az da olsa düşüş göstermiştir. Bunun nedeni salgın sürecinin uzaması, uzaktan eğitime adapte olunamaması olarak yorumlanabilir. Bahar yarıyılında bazı öğrencilerin istedikleri başarı seviyesine ulaşamamaları nedeniyle, kayıt dondurma ya da kayıtlarını askıya alma yolunu tercih etmişlerdir. Üniversitemiz tarafından gerçekleştirilen öğrenci memnuniyet anketi sonuçları incelendiğinde, öğrencilerimizin

öğretim elemanlarından ve uzaktan eğitimle almış oldukları derslerinden yana belirgin bir sorun belirlenmemiştir.

**Öğrencilerimizin 2020-2021 Yılı Bahar Yarıyılı Ders ve Hoca Memnuniyet Anketi Bölüm Ortalamaları.**

1. Büro Yönetimi ve Yönetici Asistanlığı Programı	3,53
2. Turizm ve Otel İşletmeciliği Programı	3,71
3. Muhasebe ve Vergi Uygulamaları Programı	3,48
4. Turizm ve Seyahat Hizmetleri Programı	3,63
5. Radyo ve Televizyon Programcılığı Programı	3,47
6. Fotoğrafçılık ve Kameramanlık Programı	3,53
7. Aşçılık Programı	3,50
8. Adalet Programı	3,75
9. Adalet Programı 2. Öğretim	3,86
10. Çocuk Gelişimi Programı	3,81